

# 親子遊戲

## 百變新形象




材料：

1. 身體上的任何裝飾物
2. 5張分別寫上1-5的數字卡


對象：

小學生及家長

### 步驟：



1. 爸爸或媽媽與孩子面對面，彼此留心觀察對方的外形約1分鐘



2. 由其中一人先抽出一張數字卡




3. 一起看看卡上的號碼




4. 然後背對背，並按數字卡上的號碼改變身上的裝飾物，

# 益處：


此遊戲可以訓練孩子的觀察力，同時有助建立親子間的良好互動關係，增進親子感情。




4. 例如抽到「3」號的數字卡便改變身上3樣裝飾。




5. 當雙方都完成改變後，再面對面猜猜對方改變了哪些地方




7. 每猜中一樣得一分



8. 猜中兩樣得兩分



8. 如果猜不中，可告知對方答案，然後繼續重複上述步驟



9. 最後以累積分數最多者為優勝。

提示：倘若孩子因猜不中答案而感到挫折，父母應提醒他只是遊戲，並鼓勵他繼續嘗試。